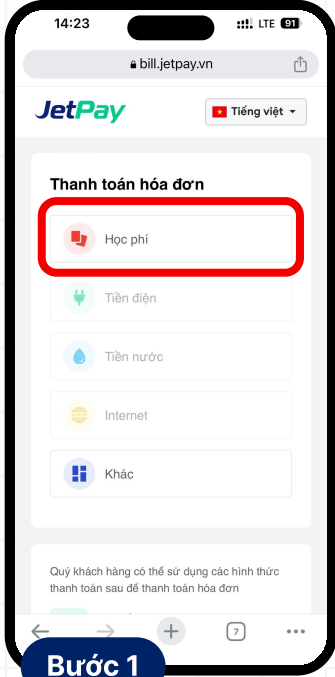
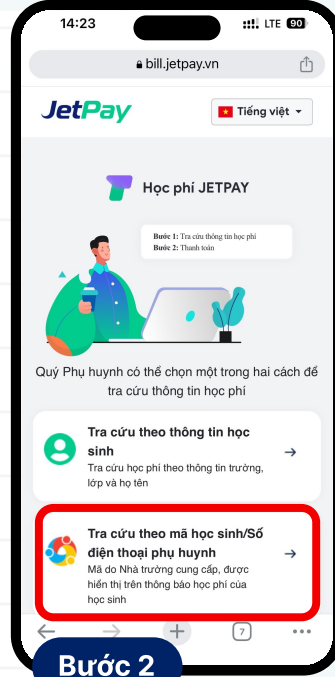
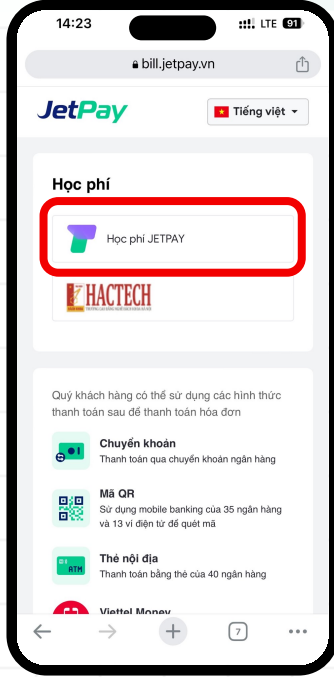


Hướng dẫn thanh toán học phí bằng tài khoản ngân hàng Agribank

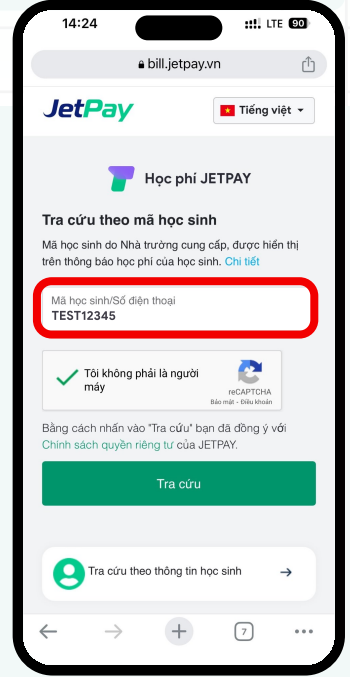
Để thanh toán học phí bằng tài khoản ngân hàng Agribank, tài khoản của phụ huynh phải được đăng ký Dịch vụ thương mại điện tử của Agribank



Bước 1

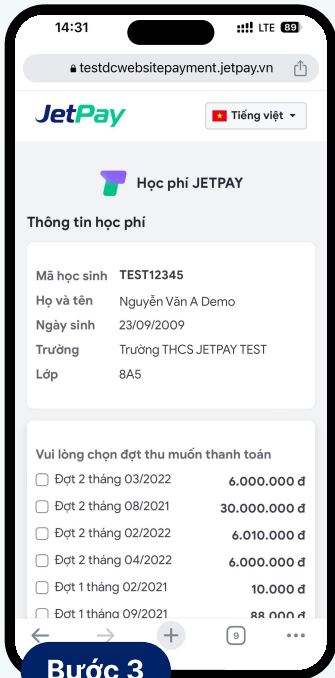


Bước 2

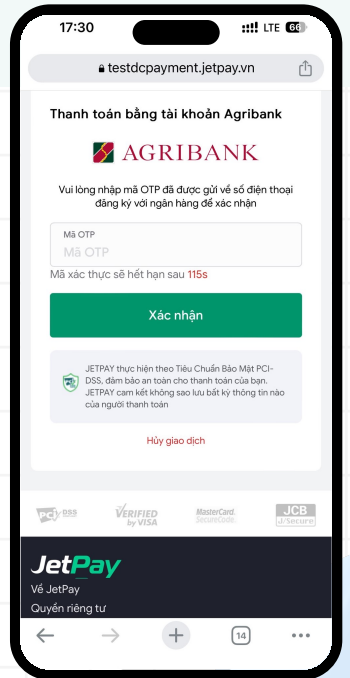
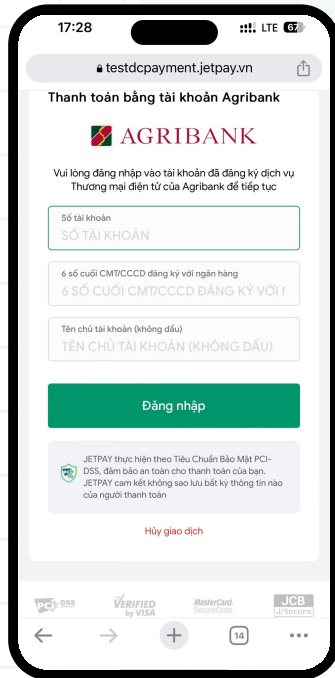
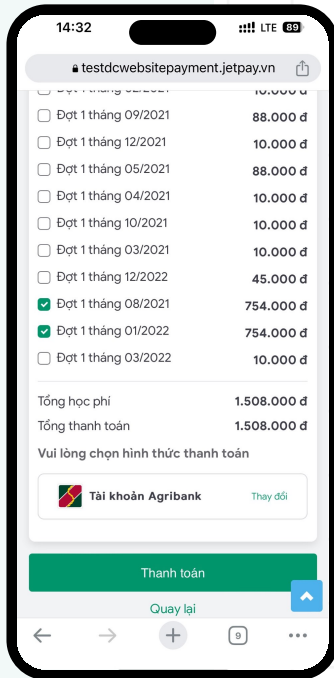


- Truy cập website <https://bill.jetpay.vn>, tại mục **Học phí** chọn **Học phí JETPAY**

- Thực hiện tra cứu thông tin đợt thu phải nộp bằng **Thông tin học sinh** hoặc **mã học sinh**



Bước 3



- Phụ huynh kiểm tra lại các thông tin sau đó tiến hành **chọn Đợt thu muốn thanh toán** và hình thức **thanh toán Tài khoản Agribank**.
- Nhập thông tin tài khoản ngân hàng AgriBank
- Nhập OTP để xác nhận và hoàn tất thanh toán

