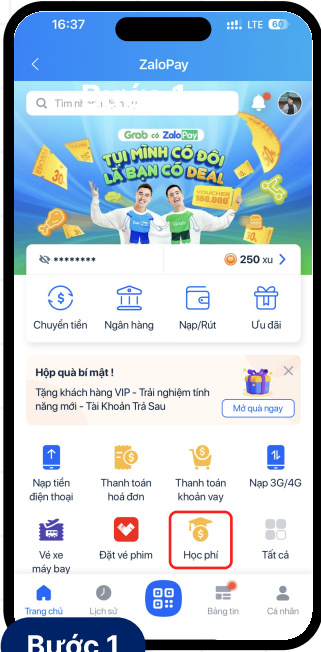


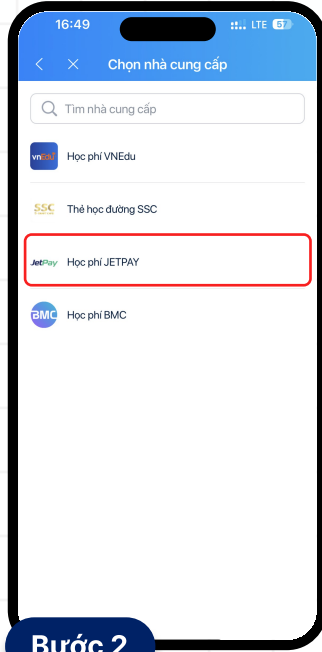
# Hướng dẫn thanh toán học phí qua ứng dụng ví điện tử Zalopay

Phụ huynh có thể thanh toán học phí dễ dàng qua ứng dụng ví điện tử Zalopay



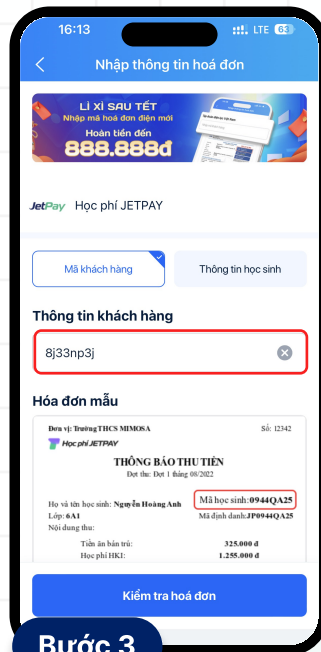
**Bước 1**

Truy cập vào ứng dụng ví điện tử Zalopay và chọn mục **Học phí**



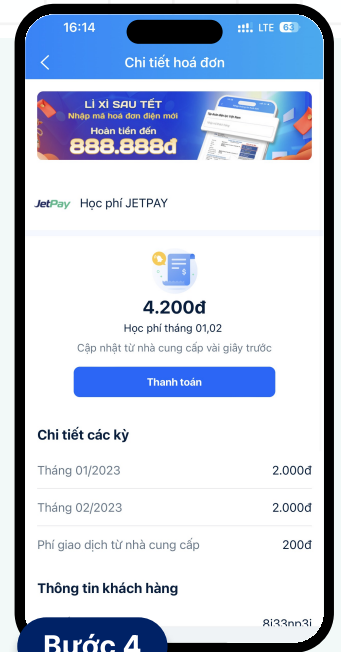
**Bước 2**

Tại mục chọn nhà cung cấp chọn **"Học phí JETPAY"**



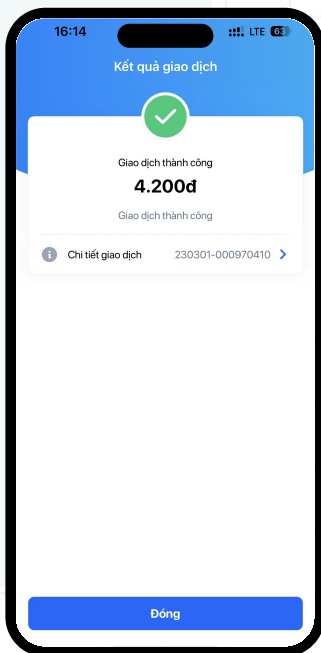
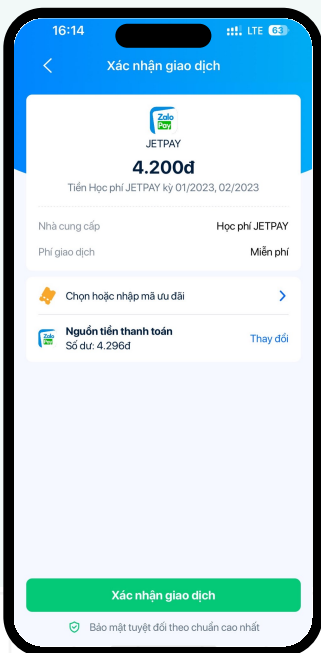
**Bước 3**

**Nhập mã học sinh hoặc thông tin học sinh rồi chọn Kiểm tra hóa đơn**



**Bước 4**

Phụ huynh kiểm tra thông tin học phí và chọn **"Thanh toán"**



**Bước 5**

Xác nhận giao dịch để hoàn tất việc thanh toán học phí.

Hệ thống xác nhận giao dịch thành công. Như vậy, phụ huynh đã hoàn tất thanh toán học phí thông qua ứng dụng ví điện tử Zalopay

