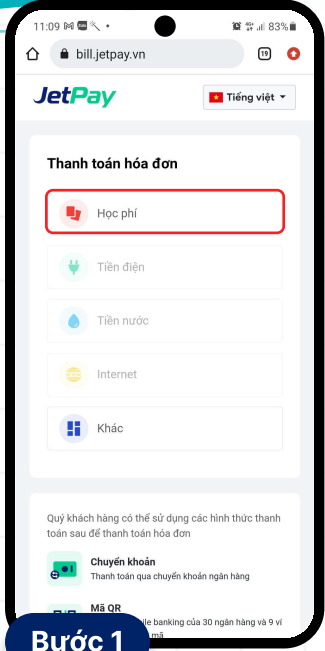
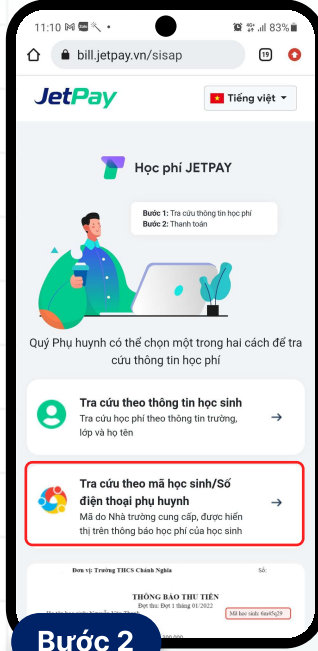
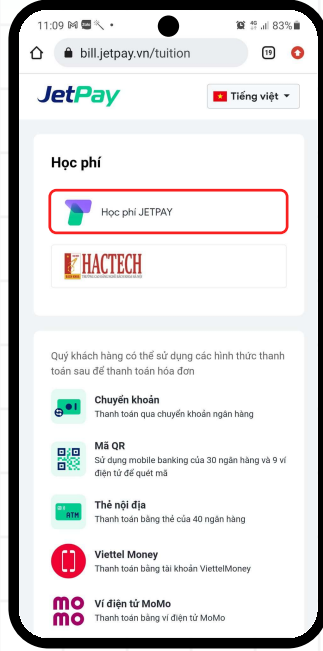


# Hướng dẫn thanh toán học phí bằng mã QR

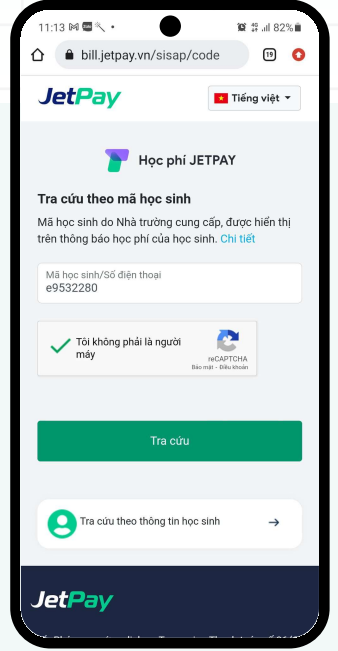
Phụ huynh có thể sử dụng ứng dụng điện thoại của các ngân hàng hoặc ví điện tử để quét mã QR thanh toán học phí một cách dễ dàng



**Bước 1**

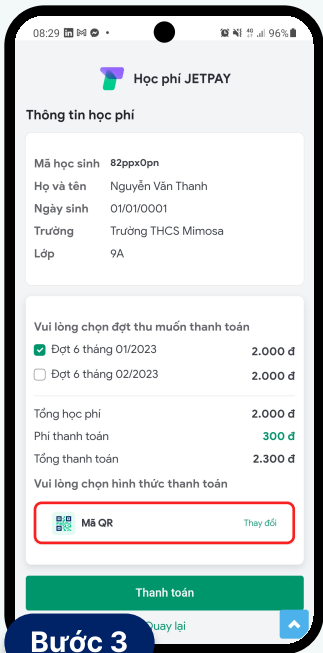


**Bước 2**

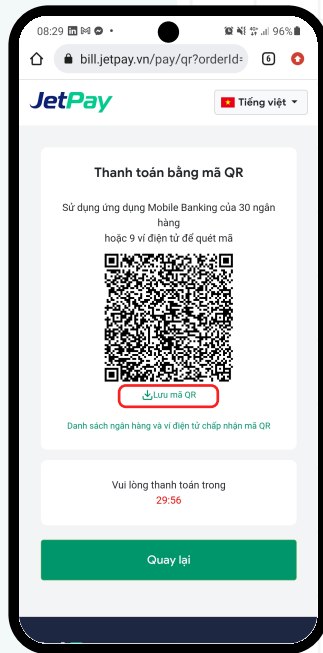


Truy cập website <https://bill.jetpay.vn>, tại mục Học phí chọn Học phí JETPAY

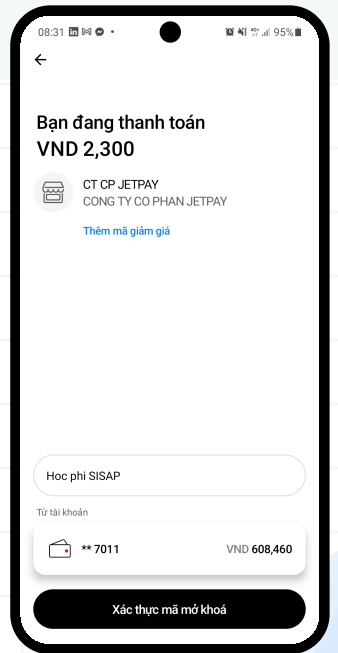
Chọn Tra cứu theo mã học sinh/số điện thoại phụ huynh/thông tin học sinh. Sau đó nhập thông tin Mã học sinh/số điện thoại phụ huynh/thông tin học sinh và tiến hành Tra cứu.



**Bước 3**



**Bước 4**



Kiểm tra thông tin chọn đợt thanh toán, hình thức thanh toán là **Mã QR** và **xác nhận**  
Hệ thống sinh ra mã QR code trong 30 phút. Quý lưu lại mã QR code để tiện thanh toán.

Sử dụng ứng dụng Mobile Banking của các ngân hàng để quét mã QR đã lưu và tiến hành thanh toán (\*)

(\*) Áp dụng cho 36 ngân hàng và 9 ví điện tử. Quét QR code ở bên để xem chi tiết

